







高周波カテーテルアブレーション術  
(PSVT) を受けられる

様へ

(ID:

)

担当医:

経過	入院日 (手術前日)	手術当日		術後1日目 退院日
		手術前	手術後	
月/日	( / )	( / )		( / )
達成目標	1. 不安なく治療が受けられる		2. 合併症なく経過する	3. 合併症がなく退院することが出来る
治療処置	●剃毛：付け根の手術部位 (足の付け根～太もも) の毛を剃ります	●歯磨きをしてお待ちください ●朝に体重を測定します	●手術後は足の付け根をバンドで固定してきます ●血栓症予防のため弾性ストッキングを装着します	●看護師が朝に足の付け根のバンドと尿管を 外します。その後、医師がテープ・圧迫団子 を外しに来ます ●弾性ストッキングを除去します
点滴	●右手に点滴の針を挿入 します	●6時から点滴を開始します。 ●カテーテル室入室後と帰室後抗生剤(感染予防のため)の点滴を行います		●朝6時に抗生剤の点滴をした後、針を抜き ます ●内服薬の返却、退院処方をお渡しします
内服薬	●内服薬の確認：持参した薬、インスリンは一度お預かりします ●中止薬もありますので、入院中は看護師からお渡します	●朝6時に、朝分の内服薬を飲みます		
検査	●医師の指示で検査を行い 心電図モニターをつけ ます			●退院前に心電図の検査を実施します
食事	●食事が出来ます 	●1・2例目の患者さんは朝食は食べられません ●3例目以降の患者さんは昼食は食べませんが、朝は軽食を食べることが出来ます ●手術後2時間経過し、目が覚めたことが確認出来たら水を少量飲む訓練をし、問題 なければ食事が食べられます		
活動	●活動に制限はありません が、階段は使用しないで ください	●手術前に女性は病棟で排尿の管を入れます ●男性はカテーテル室で医師が排尿の管を入れます ●手術後は出血予防のため足の付け根をバンドで固定します ●術後の安静時間は患者さんによって異なりますので、看護師の指示に 従ってください		●退院前に足の付け根の圧迫部位に出血がない ことを確認いたします。
清潔		●入浴はできません		●退院当日はシャワーのみ可能です。翌日 より、お風呂に入ることができます 
説明	●手術同意書があるか ご確認ください (心筋焼灼術同意書・ 麻酔同意書)	●家族の方は病院に着き次第、看護師にお声がけください ●手術後は医師から手術の説明があります。携帯電話に連絡が入りますので、院内でも 電源を切らずにお待ち下さい(待機場所は9階病棟食堂となります)		
備考	●術後、医師からの説明が あります。ご家族の携帯 番号を控えさせていただきます	●義歯、貴金属は外してください ●男性患者さんはひげを剃っ てお待ちください		

入院期間については現時点で予想されるものです。

担当看護師:

患者・家族: