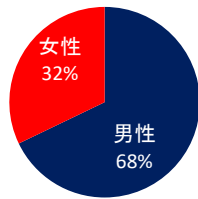


7-4. 部位別:肺

* 症例区分「80.その他」を除いて集計

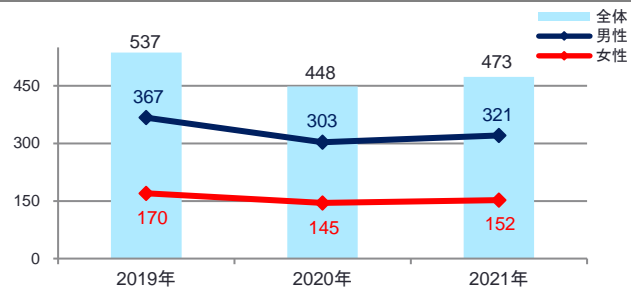
1. 登録数と男女割合

登録数	
全体	473
男性	321
女性	152

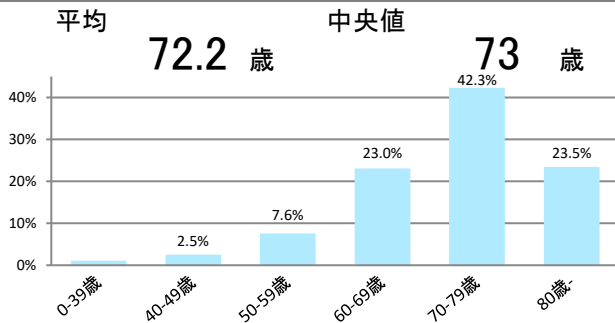


当院全登録数に占める肺がんの割合 **27.9%**

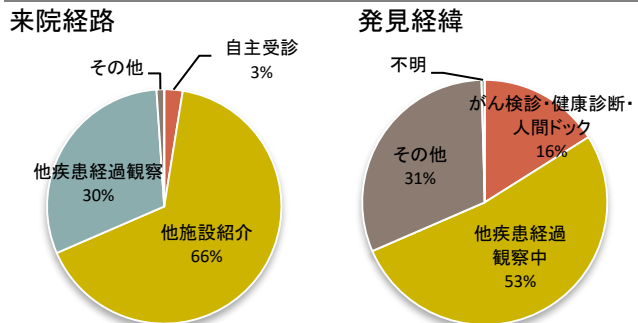
2. 登録数の年次推移



3. 年齢

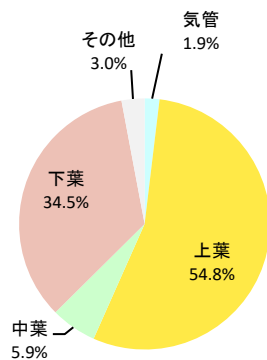


4. 来院経路と発見経緯

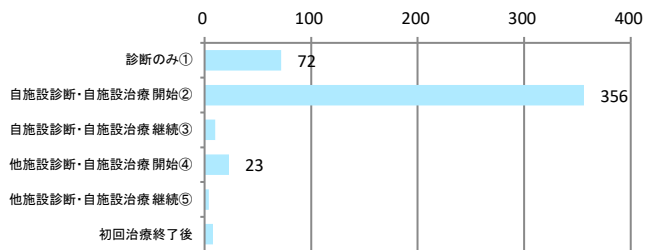


5. 詳細部位別登録数

局在コード	部位名	登録数
C339	気管	0
C340	主気管支	7~9
C341	上葉・肺尖部	259
C342	中葉	28
C343	下葉	163
C348	肺の境界部病巣	0
C348	肺NOS	14



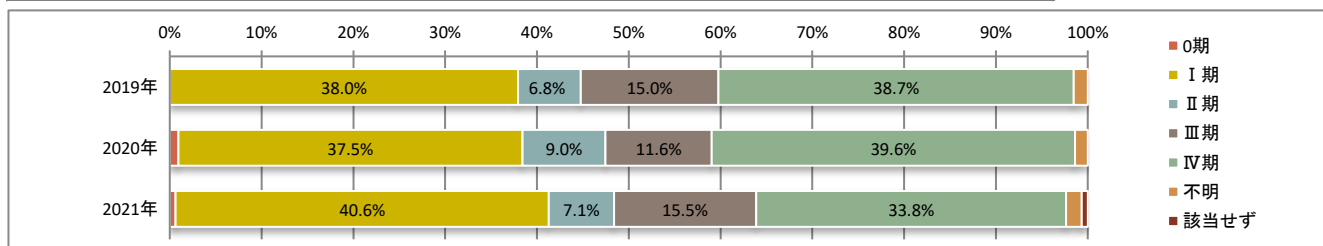
6. 症例区分



区分	登録数	割合
自施設責任症例 (自施設で初回治療が実施された症例) ②+③+④+⑤	393	83.1%
自施設でがんが診断された症例 ①+②+③	438	92.6%

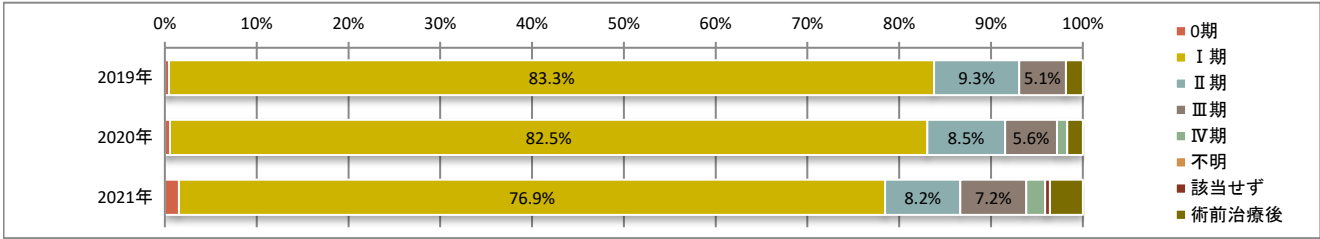
7. UICC TNM 治療前ステージ別登録 <症例区分10~31(自施設診断および初回治療実施症例)、癌腫のみ>

2021年	0期	I期	II期	III期	IV期	不明	該当せず	合計
件数	1~3	189	33	72	157	7~9	1~3	465
割合	--	40.6%	7.1%	15.5%	33.8%	--	--	



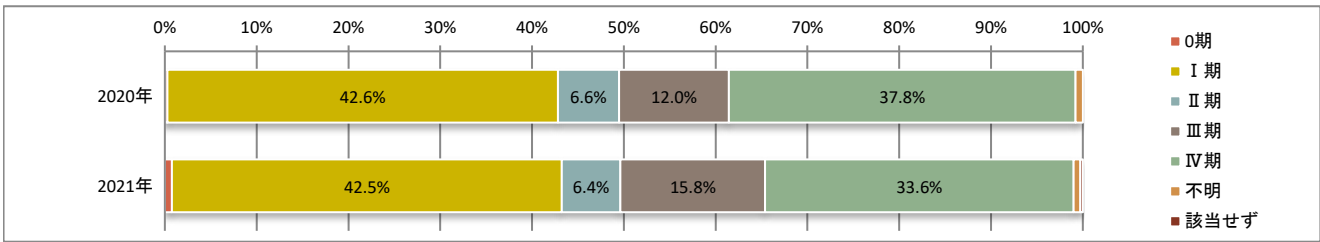
8. UICC TNM 術後病理学的ステージ別登録 <症例区分20~31(自施設責任症例)、癌腫のみ、観血的治療実施>

2021年	0期	I期	II期	III期	IV期	不明	該当せず	術前治療後
件数	1~3	150	16	13	4~6	0	1~3	7~9
割合	--	76.9%	8.2%	6.7%	--	--	--	--
件数	(他)0期	(他)I期	(他)II期	(他)III期	(他)IV期	(他)不明		合計
割合	0	0	0	1~3	0	0		195



9. UICC TNM 総合ステージ <症例区分20~31(自施設責任症例)、癌腫のみ>

2021年	0期	I期	II期	III期	IV期	不明	該当せず	合計
件数	1~3	167	25	62	132	1~3	1~3	393
割合	--	42.5%	6.4%	15.8%	33.6%	--	--	



10. UICC TNM総合ステージ別 治療の件数 <症例区分20~31(自施設責任症例)、癌腫のみ>

* 件数は延べ件数。例えば、外科的治療と化学療法を組み合わせで行った場合には、どちらの項目でもカウントされる。

